

Aprende a utilizar tu alarma



Conecta tu alarma en modo total



Conecta tu alarma en modo parcial



Conecta tu alarma en modo exterior



Desconecta tu alarma

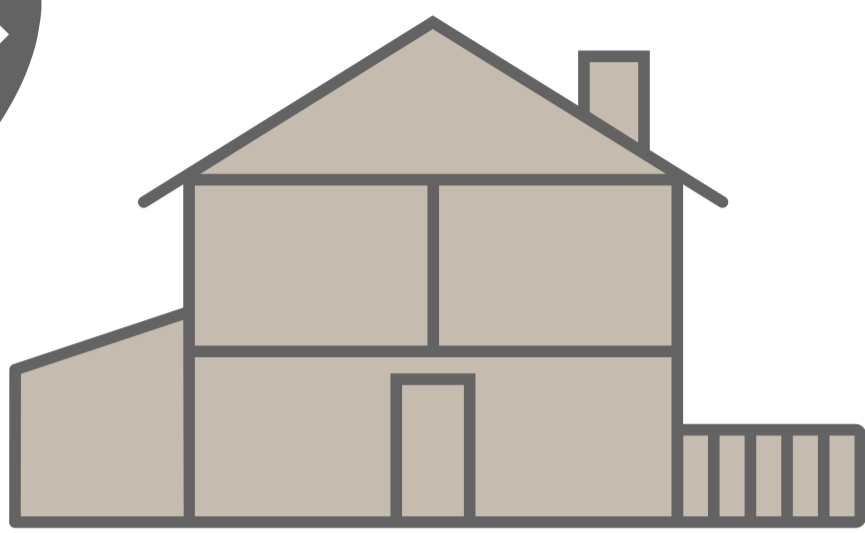



Pide ayuda



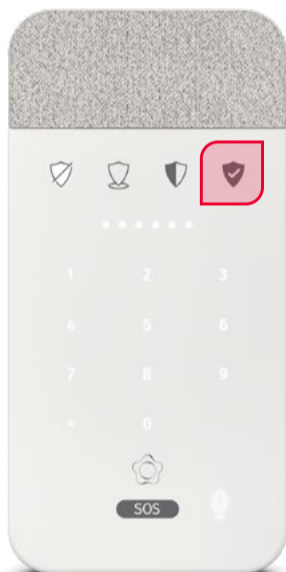
App My Verisure

Conecta tu alarma en modo total



Pulsa  para dejar toda tu casa o negocio protegido. Se activan todos los dispositivos.

Dispones de un margen de tiempo para salir de casa antes de que la alarma se conecte definitivamente.



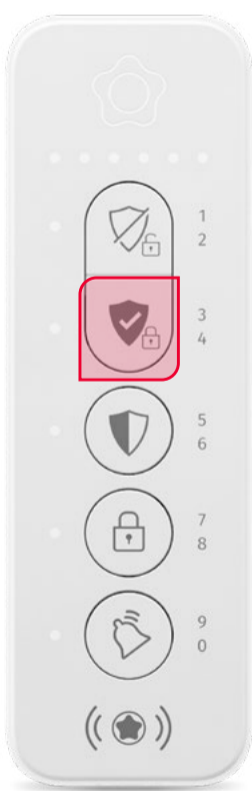
PANEL DE CONTROL

Pulsa 




APP MY VERISURE

Pulsa <Conectar total>



PANEL DE CONTROL EXTERIOR

DISPOSITIVO OPCIONAL

Pulsa  e identifícate acercando tu llave inteligente o introduciendo tu código pin personal.

Tu puerta se cerrará automáticamente si tienes instalada la cerradura inteligente.



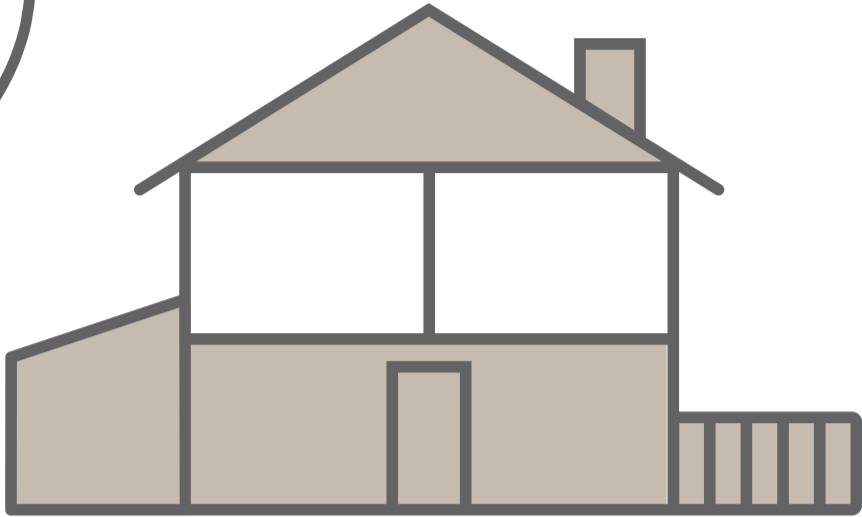
MANDO A DISTANCIA


DISPOSITIVO OPCIONAL

Pulsa 

VOLVER

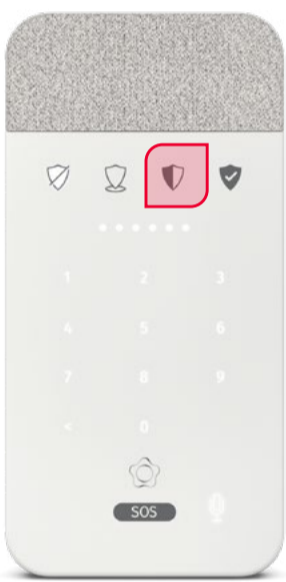
Conecta tu alarma en modo parcial



Pulsa  para estar protegido cuando estés dentro de casa. Solo se activan los dispositivos que protegen determinadas zonas para que puedas moverte libremente dentro de esas zonas sin que salte la alarma.

Utiliza esta opción al irte a dormir o cuando tu mascota se quede sola en casa.

Dispones de un margen de tiempo para salir de casa antes de que la alarma se conecte definitivamente.




PANEL DE CONTROL

Pulsa 




APP MY VERISURE

Pulsa **Otros modos >** 



PANEL DE CONTROL EXTERIOR

DISPOSITIVO OPCIONAL

Pulsa  e identifícate acercando tu llave inteligente o introduciendo tu código pin personal.

Tu puerta se cerrará automáticamente si tienes instalada la cerradura inteligente.



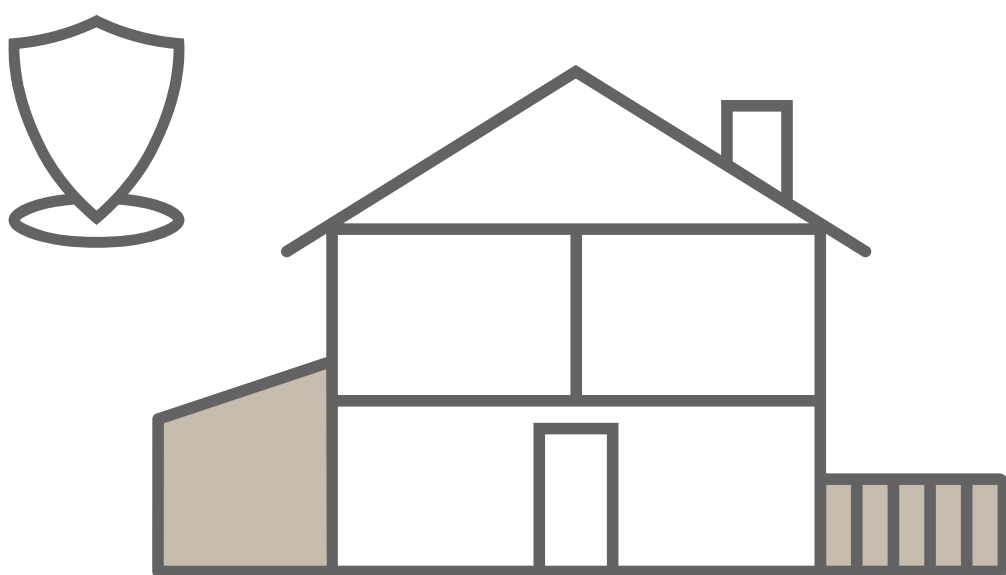
MANDO A DISTANCIA


DISPOSITIVO OPCIONAL

Pulsa 

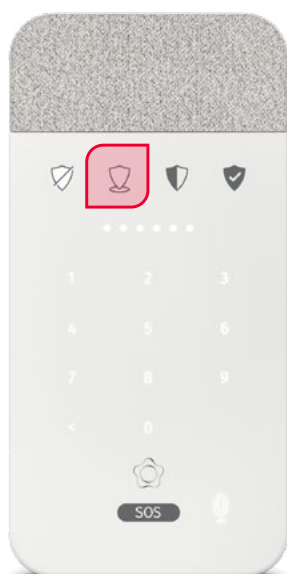
VOLVER

Conecta tu alarma en modo exterior



Pulsa  para proteger la zona exterior de tu hogar o negocio. Solo se activan los dispositivos de exterior.

Dispones de un margen de tiempo para salir de casa antes de que la alarma se conecte definitivamente.



PANEL DE CONTROL

Pulsa 

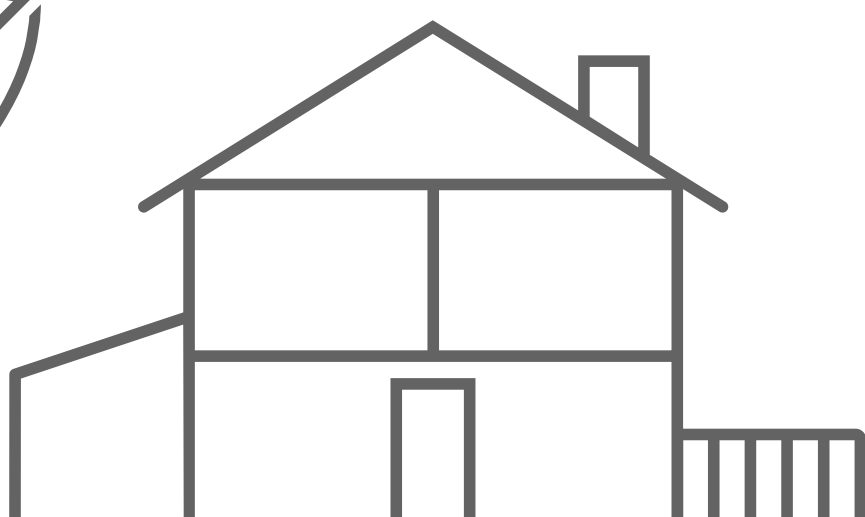



APP MY VERISURE

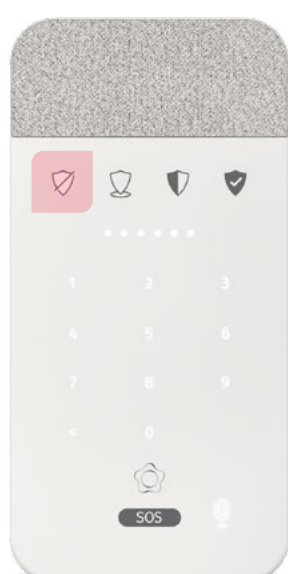
Pulsa
Otros modos > 

VOLVER


Desconecta tu alarma



Pulsa  para desconectar tu alarma.
Dispones de un margen de tiempo para desconectarla antes de que salte.



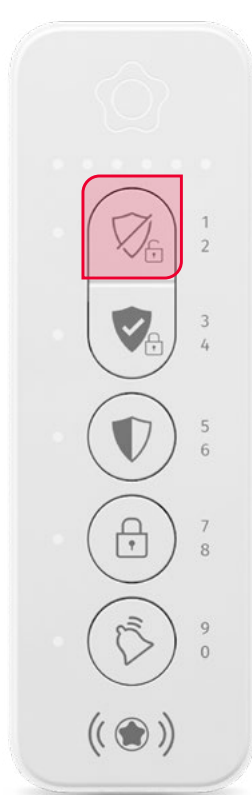
PANEL DE CONTROL

Pulsa  e identifícate acercando tu llave inteligente o introduciendo tu código pin personal.




APP MY VERISURE

Pulsa **<Desconectar>**



PANEL DE CONTROL EXTERIOR

DISPOSITIVO OPCIONAL

Pulsa  e identifícate acercando tu llave inteligente o introduciendo tu código pin personal.

Tu puerta se abrirá automáticamente si tienes instalada la cerradura inteligente.



MANDO A DISTANCIA

DISPOSITIVO OPCIONAL

Pulsa 


VOLVER

Pide ayuda



Pulsa **(SOS)** para solicitar ayuda en caso de emergencia y te ayudaremos de inmediato.

Funciona incluso con la alarma desconectada.



PANEL DE CONTROL

Pulsa **(SOS)** durante 3 segundos (hasta que se enciendan todos los indicadores luminosos).





APP MY VERISURE

Pulsa **(sos)** del servicio Guardián Verisure.



MANDO A DISTANCIA

DISPOSITIVO OPCIONAL

Pulsa   a la vez durante 2 segundos.






VOLVER

App My Verisure



Controla tu sistema de alarma desde tu móvil o tablet, estés donde estés.



- 1**  Conecta y desconecta tu alarma, desde cualquier lugar.
- 2**  Solicita ayuda inmediata ante cualquier emergencia.
- 3**  Accede a tus cámaras y a toda tu galería de imágenes y vídeos.
- 4**  Controla quién entra y sale y recibe avisos por corte de corriente.
- 5**  Encuentra todas las opciones de configuración de tu alarma (usuarios, facturas, palabras clave, código pin, llaves inteligentes...)

DESCÁRGALA AQUÍ:



VOLVER

RNSP:2737

Atención al cliente los 365 días:

 **WhatsApp 600 999 222**

8:00h - 22:00h




Chat app My Verisure

8:00h - 22:00h



910 121 122

24h



verisure